GL-Fenster

HAUSTÜREN NACH MASS

Aluminium

Pulverbeschichtete Oberflächen, flächenbündige Füllungen und markante Glasausschnitte.

02 Türsysteme

03 Füllungen und Modelle

13 Farben und Dekore

14 Verglasung

15 Griffe und Beschläge

17 Anfrage



SYSTEME

Türprofile und Ausstattung

Bautiefe, Füllung und Öffnungsrichtung bestimmen die technische Ausführung der Haustür.

MB-86N SI

77 mm

Thermisch getrennt. Je nach Ausführung mit Einsatzfüllung oder beidseitig flügelüberdeckendem Paneel.

MB-79N SI+

70 mm

Thermisch getrennt. Ein- oder zweiflügelige Außentüren mit thermisch getrennter Schwelle.

D-ART Line

Designserie

Füllungen mit ausgeprägten Material- und Oberflächeneffekten. Ausstattung nach Modell.

Beschlag und Schwelle

MB-86N SI und MB-79N SI+ führen im Standard ein 3-fach-Getriebe, Aluminiumdrücker, Montagezylinder und eine thermisch getrennte Schwelle. Die Bandart hängt vom Türsystem und der Füllung ab.

Maßanfertigung

Einbaumaß, DIN-Anschlag, Öffnungsrichtung und mögliche Seitenteile oder Oberlichter gehören in die Anfrage.

MODELLE · 1 / 9

Füllungen und Modelle

Ansichten der Außenseite. Griffe und Oberflächen sind in der jeweils abgebildeten Kombination dargestellt.



Washington Zero



Washington Wood

L / R · Holzdekor außen



Washington 1



Washington 2



Washington 3

L / R



Washington 4

L = links, R = rechts, C = mittig. Die Buchstaben beziehen sich auf die Position des Musters in der Füllung. Wood-Dekor nur außen. Washington 1 bis 4 sind in der Vorlage mit flächenbündiger Edelstahlapplikation gekennzeichnet.

MODELLE · 2 / 9

Füllungen und Modelle

Ansichten der Außenseite. Griffe und Oberflächen sind in der jeweils abgebildeten Kombination dargestellt.



Washington 6



Washington 7



Washington 8



Washington Pocket
L / R



Alaska 1



Alaska 1
Dekorrahmen



Alaska 2



Alaska 2
Dekorrahmen

L = links, R = rechts, C = mittig. Die Buchstaben beziehen sich auf die Position des Musters in der Füllung. Bei Washington Pocket ist die Edelstahlapplikation flächenbündig ausgeführt.

MODELLE · 3 / 9

Füllungen und Modelle

Ansichten der Außenseite. Griffe und Oberflächen sind in der jeweils abgebildeten Kombination dargestellt.



Alaska 3

L / R



Alaska 4



Alaska 4

Dekorrahmen



Alaska 5

L / R



Arizona 1



Arizona 1

Dekorrahmen



Arizona 2



Arizona 2

Dekorrahmen

L = links, R = rechts, C = mittig. Die Buchstaben beziehen sich auf die Position des Musters in der Füllung.

MODELLE · 4 / 9

Füllungen und Modelle

Ansichten der Außenseite. Griffe und Oberflächen sind in der jeweils abgebildeten Kombination dargestellt.



California 5

L / R / C



California 5

Dekorrahmen · L / R / C



California 6

L / R / C



California 6

Dekorrahmen · L / R / C



Colorado 1

Dekorrahmen · C



Florida 1

L / R

L = links, R = rechts, C = mittig. Die Buchstaben beziehen sich auf die Position des Musters in der Füllung. Colorado 1 ist je nach Ausführung auch ohne Edelstahlrahmen möglich.

MODELLE · 5 / 9

Füllungen und Modelle

Ansichten der Außenseite. Griffe und Oberflächen sind in der jeweils abgebildeten Kombination dargestellt.



Florida 1

Dekorrahmen · L / R



Florida 2

L / R



Florida 3

L / R



Florida 4

L / R



Hawaii 1



Hawaii 1

Dekorrahmen · C

L = links, R = rechts, C = mittig. Die Buchstaben beziehen sich auf die Position des Musters in der Füllung. Florida 2 bis 4 sind in der Vorlage mit flächenbündiger Edelstahlapplikation gekennzeichnet.

MODELLE · 6 / 9

Füllungen und Modelle

Ansichten der Außenseite. Griffe und Oberflächen sind in der jeweils abgebildeten Kombination dargestellt.



Hawaii 2

Dekorrahmen · C



Hawaii 3

Dekorrahmen · C



Hawaii 4



Hawaii 5

L / R



Montana 1

L = links, R = rechts, C = mittig. Die Buchstaben beziehen sich auf die Position des Musters in der Füllung. Hawaii 5 ist spiegelbar und hat waagerechte Fräsungen über die Flügelbreite.

MODELLE · 7 / 9

Füllungen und Modelle

Ansichten der Außenseite. Griffe und Oberflächen sind in der jeweils abgebildeten Kombination dargestellt.



Montana 4



Montana Wood

Holzdekor außen



Montana 1

Dekorrahmen



Montana 2

Dekorrahmen · L / R



Montana 3

Dekorrahmen · L / R



Minnesota 1

L = links, R = rechts, C = mittig. Die Buchstaben beziehen sich auf die Position des Musters in der Füllung. Montana Wood zeigt das Holzdekor auf der Außenseite.

MODELLE · 8 / 9

Füllungen und Modelle

Ansichten der Außenseite. Griffe und Oberflächen sind in der jeweils abgebildeten Kombination dargestellt.



New York 1

L / R / C



New York 2

L / R



Nebraska 1

L / R / C



Nebraska 1

Dekorrahmen · L / R / C



New Jersey 1

Dekorrahmen



Texas

L / R / C



Texas

Dekorrahmen · L / R / C



Texas Wood

L / R · Holzdekor außen

L = links, R = rechts, C = mittig. Die Buchstaben beziehen sich auf die Position des Musters in der Füllung. Bei ausgewählten Varianten ist die spiegelbildliche Ausführung an passende Stoßgriffe gebunden.

MODELLE · 9 / 9

Füllungen und Modelle

Ansichten der Außenseite. Griffe und Oberflächen sind in der jeweils abgebildeten Kombination dargestellt.



Ohio

Dekorrahmen



Pennsylvania 1

Dekorrahmen



Pennsylvania 2

L / R



Pennsylvania 2

Dekorrahmen · L / R



Pennsylvania 3

Dekorrahmen · L / R



Pennsylvania 4



Pennsylvania 5

L / R



Pennsylvania 6

L = links, R = rechts, C = mittig. Die Buchstaben beziehen sich auf die Position des Musters in der Füllung. Für Ohio und Pennsylvania 6 nennt die Vorlage ein Glaspaket mit matter Folie.

FÜLLUNGSAUFBAU

Einsatzfüllung oder flächenbündig

Die Profilansicht und der Aufbau des Türblatts ändern sich je nach Füllungsart.



Beidseitig flügelüberdeckend

77 mm · Beispiel MB-86N SI

Das Paneel deckt den Türflügel innen und außen ab. Das ergibt eine durchgehende, bündige Ansicht.



Einsatzfüllung

36 mm · Beispiel MB-86N SI

Die Füllung sitzt im Türflügel. Der Flügelrahmen bleibt in der Ansicht sichtbar.

OBERFLÄCHEN

Farben und Dekore

RAL 7016 matt und RAL 9016 matt sind Standardfarben der gezeigten MB-Haustürsysteme. Weitere RAL-Töne, Metallic-Strukturen und Spezialeffekte sind je nach System möglich.



Anthrazitgrau

RAL 7016 · matt

Verkehrsweiß

RAL 9016 · matt



Tiefschwarz

RAL 9005



Quarzgrau

RAL 7039



Graualuminium

RAL 9007



Weißaluminium

RAL 9006



Metallic-Struktur

Oberflächenbeispiel



Holzeffekt

Oberflächenbeispiel

Die Muster dienen der Orientierung. Der freigegebene Farb- oder Originalmusterabgleich ist für die Bestellung maßgeblich.

VERGLASUNG

Glas, Licht und Sichtschutz

Beim verglasten flügelüberdeckenden Paneel der Vorlage ist ein 4-Scheiben-Paket aufgeführt. Bei anderen Bauarten richtet sich der Aufbau nach Profil und Füllung. Für einzelne Motive gilt eine matte Folie als Vorgabe.



Klarglas

Für freien Durchblick.



Satinmatt

Für diffusen Sichtschutz.



Ornamentglas

Struktur, z. B. Master Carré.



Sandgestrahlt

Mit Streifen oder Motiv.

Funktionen nach Einsatzort

Wärme- und Schallschutz	Isolierglas und Randverbund passend zum Türsystem wählen.
Sicherheitsglas	ESG oder VSG nach Schutzanforderung und freigegebenem Aufbau.
Sonnenschutz	Bei größeren Glasflächen Lichtdurchlass und Sonneneintrag abstimmen.

GRIFFE

Stoßgriffe und Drücker

Edelstahl-Stoßgriffe Z1 und Q45R, je nach System auch R35A/2000M. Alternativ Innen- und Außendrücker oder eine Griff-Drücker-Kombination.



Stangengriff

Markanter, fester Griff außen. Gute Bedienbarkeit bei einer langen Greifzone.



Drücker mit Rosette

Kompakte Ausführung mit separater Zylinderrosette.



Drücker mit Langschild

Drücker und Zylinderöffnung auf einem durchgehenden Schild.

Bei einem festen Außengriff die gewünschte Schließfunktion mitbestellen. Griffmaß, Oberfläche und Befestigung hängen vom Türblatt ab.

BESCHLÄGE UND ZUBEHÖR

Verriegelung, Bänder und Schwelle

Beschläge, Verriegelung und Bodenanschluss werden passend zu Türgewicht, Öffnungsrichtung und Nutzung gewählt.

Verriegelung

3-fach-Getriebe, Tag-/Nacht-Funktion oder motorisierte Verriegelung je nach Konfiguration.

Türbänder

Aufschraubbänder, Rollenbänder oder verdeckt liegende Bänder nach Türsystem. Bei MB-86N SI mit flügelüberdeckender Füllung sind verdeckt liegende Bänder im Standard aufgeführt.

Schwelle

Thermisch getrennte Schwelle. Eine Absenkdichtung ist bei ausgewählten Ausführungen möglich.

Zutritt und Zubehör

Je nach System sind Fingerprint, Code-Tastatur, RFID oder Elektroöffner möglich. Türspion, Türschließer und Reedkontakt bei Bedarf anfragen.

Schutzanforderungen

Für geprüfte Einbruchhemmung müssen Profil, Füllung oder Glas, Verriegelung und Montage als passende Gesamtausführung geplant werden.

ANFRAGE

Ihre Haustür zusammenstellen

Mit diesen Angaben kann GL-Fenster die passende Ausführung und ein Angebot vorbereiten.

1. Modell und Ausführung

Profil oder Modellname, Füllung, Dekorrahmen und gewünschte Musterposition

2. Maße und Öffnungsrichtung

Breite, Höhe, DIN links oder rechts, nach innen oder außen öffnend

3. Oberflächen und Glas

Farben innen und außen, Glasart, Seitenteile und Oberlicht

4. Ausstattung und Einbau

Griff, Verriegelung, Zutritt, Schwelle und Angaben zur Einbausituation

Fachberatung GL-Fenster

info@gl-fenster.de

+49 30 72324294

Angebot anfragen

Produktquellen

Aluminium-Haustüren

Herstellerkatalog und Produktabbildungen

Verglasungen

Griffprogramm

Modellansichten aus der bereitgestellten Alu-Vorlage.

Die dargestellten Kombinationen geben einen Überblick. Maß, Verfügbarkeit und technische Ausstattung werden für das konkrete Element im Angebot bestätigt.