GL-Fenster

HAUSTÜREN NACH MASS

Kunststoff

Folienfarben, Holzdekore und
Einsatzfüllungen für Haustüren aus PVC.

02 Türsysteme

03 Füllungen und Modelle

08 Farben und Dekore

09 Verglasung

10 Griffe und Beschläge

12 Anfrage

gl-fenster.de



SYSTEME

Türprofile und Ausstattung

Bautiefe, Füllung und Öffnungsrichtung bestimmen die technische Ausführung der Haustür.

Iglo Edge

82 mm

7-Kammer-Profil. Einsatzfüllung und Glasaufbau nach Modell und gewähltem Aufbau.

Iglo Energy

82 mm

7-Kammer-Profil. Einsatzfüllungen mit 24, 36 oder 48 mm nach Ausführung.

Iglo 5

70 mm

5-Kammer-Profil. Einsatzfüllungen mit 24 oder 36 mm nach Ausführung.

Beschlag und Schwelle

Die gezeigten Iglo-Systeme führen im Standard ein 3-fach-Getriebe, drei Bänder, eine thermisch getrennte Schwelle, einen Aluminiumdrücker und einen Montagezylinder.

Maßanfertigung

Einbaumaß, DIN-Anschlag, Öffnungsrichtung und mögliche Seitenteile oder Oberlichter gehören in die Anfrage.

MODELLE · 1 / 5

Füllungen und Modelle

Ansichten der Außenseite. Griffe und Oberflächen sind in der jeweils abgebildeten Kombination dargestellt.



Alaska 1

Dekorrahmen



Alaska 1



Alaska 2

Dekorrahmen



Alaska 2



Arizona 1

Dekorrahmen



Arizona 1

L = links, R = rechts, C = mittig. Die Buchstaben beziehen sich auf die Position des Musters in der Füllung.

MODELLE · 2 / 5

Füllungen und Modelle

Ansichten der Außenseite. Griffe und Oberflächen sind in der jeweils abgebildeten Kombination dargestellt.



Arizona 2

Dekorrahmen



Arizona 2



Alaska 4

Dekorrahmen



Alaska 4



Florida

Dekorrahmen · L / R



Florida

L / R



California 1

Dekorrahmen · L / R / C



California 1

L / R / C

L = links, R = rechts, C = mittig. Die Buchstaben beziehen sich auf die Position des Musters in der Füllung.

MODELLE · 3 / 5

Füllungen und Modelle

Ansichten der Außenseite. Griffe und Oberflächen sind in der jeweils abgebildeten Kombination dargestellt.



Colorado

Dekorrahmen



Colorado



Hawaii 1



Hawaii 2

Dekorrahmen



Hawaii 3

Dekorrahmen



Montana 1

Dekorrahmen



Montana 1



Montana 2

Dekorrahmen · L / R

L = links, R = rechts, C = mittig. Die Buchstaben beziehen sich auf die Position des Musters in der Füllung.

MODELLE · 4 / 5

Füllungen und Modelle

Ansichten der Außenseite. Griffe und Oberflächen sind in der jeweils abgebildeten Kombination dargestellt.



Montana 3

Dekorrahmen · L / R



Montana 3

L / R



Nebraska

Dekorrahmen · L / R / C



Nebraska

L / R / C



Ohio

Dekorrahmen



Ohio



Texas

Dekorrahmen · L / R / C



Texas

L / R / C

L = links, R = rechts, C = mittig. Die Buchstaben beziehen sich auf die Position des Musters in der Füllung.

MODELLE · 5 / 5

Füllungen und Modelle

Ansichten der Außenseite. Griffe und Oberflächen sind in der jeweils abgebildeten Kombination dargestellt.



Pennsylvania 1

Dekorrahmen



Pennsylvania 1



Pennsylvania 2

Dekorrahmen · L / R



Pennsylvania 2

L / R



Pennsylvania 3

Dekorrahmen · L / R



Pennsylvania 3

L / R



New Jersey

Dekorrahmen



New Jersey

L = links, R = rechts, C = mittig. Die Buchstaben beziehen sich auf die Position des Musters in der Füllung. Bei New Jersey sind die Glasvarianten an einen Stahlrahmen oder eine Stahlschiene gebunden.

OBERFLÄCHEN

Farben und Dekore

Die Dekorfolien reichen von Uni-Farben bis zu Holzoptiken. Folie, Profilkern und Innen-/Außenseite werden gemeinsam festgelegt.

Weiß FX
915205-168

Cremeweiß
1137905-167



Lichtgrau
725105-167



Quarzgrau
703905-167



Anthrazitgrau
701605-167



Anthrazit glatt
701605-097



Schwarzbraun
851805-167



Golden Oak
2178001-167



Sheffield Oak Light
F456-3081



Winchester
49240015-148



Eiche Dunkel
2052089-167



Moosgrün
1600505-167

Die Muster dienen der Orientierung. Der freigegebene Farb- oder Originalmusterabgleich ist für die Bestellung maßgeblich.

VERGLASUNG

Glas, Licht und Sichtschutz

Glas ist im Türblatt, im Seitenteil oder im Oberlicht möglich. Für manche Füllungen gelten eigene Glas- und Dekorrahmenvorgaben. Eine warme Kante ist bei ausgewählten Glasaufbauten möglich.



Klarglas

Für freien Durchblick.



Satinmatt

Für diffusen Sichtschutz.



Ornamentglas

Struktur, z. B. Master Carré.



Sandgestrahlt

Mit Streifen oder Motiv.

Funktionen nach Einsatzort

Wärme- und Schallschutz	Isolierglas und Randverbund passend zum Türsystem wählen.
Sicherheitsglas	ESG oder VSG nach Schutzanforderung und freigegebenem Aufbau.
Sonnenschutz	Bei größeren Glasflächen Lichtdurchlass und Sonneneintrag abstimmen.

GRIFFE

Stoßgriffe und Drücker

Flache Drücker etwa in Weiß, Braun oder Silber. Bei Iglo 5 und Iglo Energy stehen unter anderem die Edelstahl-Stoßgriffe Z1 und Q45R zur Auswahl.



Stangengriff

Markanter, fester Griff außen. Gute Bedienbarkeit bei einer langen Greifzone.



Drücker mit Rosette

Kompakte Ausführung mit separater Zylinderrosette.



Drücker mit Langschild

Drücker und Zylinderöffnung auf einem durchgehenden Schild.

Bei einem festen Außengriff die gewünschte Schließfunktion mitbestellen. Griffmaß, Oberfläche und Befestigung hängen vom Türblatt ab.

BESCHLÄGE UND ZUBEHÖR

Verriegelung, Bänder und Schwelle

Beschläge, Verriegelung und Bodenanschluss werden passend zu Türgewicht, Öffnungsrichtung und Nutzung gewählt.

Verriegelung

3-fach-Getriebe. Bei festem Außengriff kann eine Tag-/Nacht-Funktion sinnvoll sein. Motorgetriebe nach System.

Türbänder

Zweiteilige Bänder im Standard der gezeigten Iglo-Systeme. Dreiteilige Bänder sind je nach Ausführung möglich.

Schwelle

Thermisch getrennte Schwelle. Höhe und Einbauanschluss werden auf den Fertigfußboden abgestimmt.

Zutritt und Zubehör

Je nach System sind Fingerprint, Code-Tastatur, RFID oder Elektroöffner möglich. Türspion, Türschließer und Reedkontakt bei Bedarf anfragen.

Schutzanforderungen

Für geprüfte Einbruchhemmung müssen Profil, Füllung oder Glas, Verriegelung und Montage als passende Gesamtausführung geplant werden.

ANFRAGE

Ihre Haustür zusammenstellen

Mit diesen Angaben kann GL-Fenster die passende Ausführung und ein Angebot vorbereiten.

1. Modell und Ausführung

Profil oder Modellname, Füllung, Dekorrahmen und gewünschte Musterposition

2. Maße und Öffnungsrichtung

Breite, Höhe, DIN links oder rechts, nach innen oder außen öffnend

3. Oberflächen und Glas

Farben innen und außen, Glasart, Seitenteile und Oberlicht

4. Ausstattung und Einbau

Griff, Verriegelung, Zutritt, Schwelle und Angaben zur Einbausituation

Fachberatung GL-Fenster

info@gl-fenster.de

+49 30 72324294

Angebot anfragen

Produktquellen

Kunststoff-Haustüren

Herstellerkatalog und Produktabbildungen

Folienfarben Iglo Energy

Griffprogramm

Die dargestellten Kombinationen geben einen Überblick. Maß, Verfügbarkeit und technische Ausstattung werden für das konkrete Element im Angebot bestätigt.